

Comune di Santulussurgiu

BILANCIO DI PREVISIONE

Anno 2006



COMUNE DI SANTULUSSURGIU

BILANCIO 2006

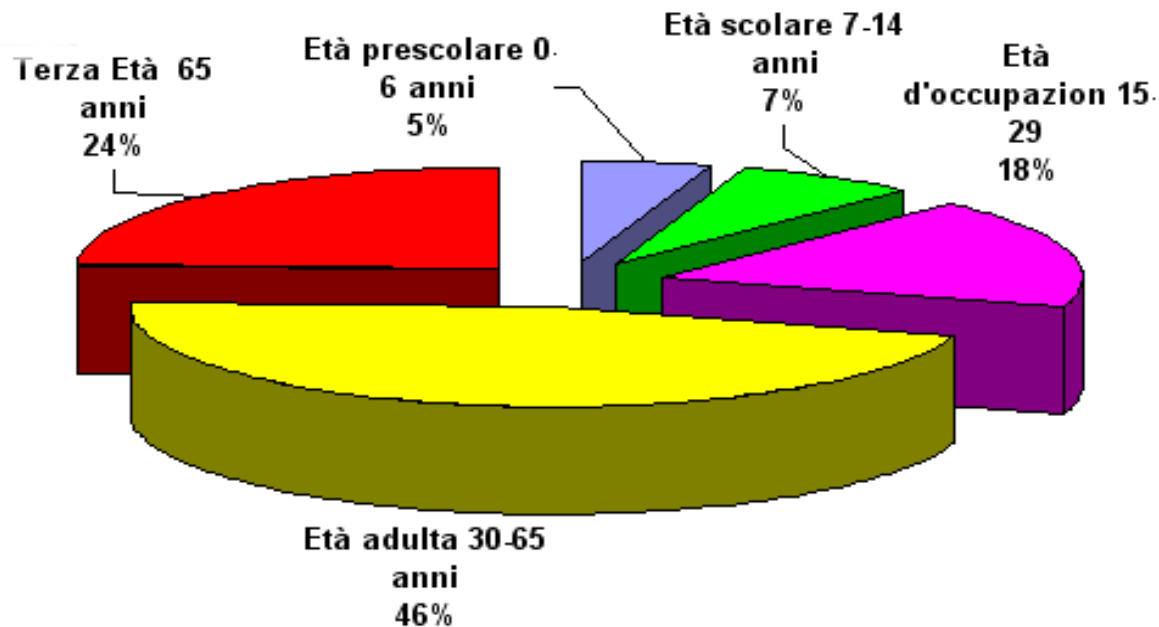
INDICATORI DI POPOLAZIONE

STRUTTURE		NUMERO		
Popolazione al 31/12/05		2582		
Nuclei familiari		984		
Dipendenti comunali		24		
Alunni scuole materne		32		
Alunni scuole elementari		112		
Alunni scuole medie		90		

COMUNE DI SANTULUSSURGIU

INDICATORI DI POPOLAZIONE

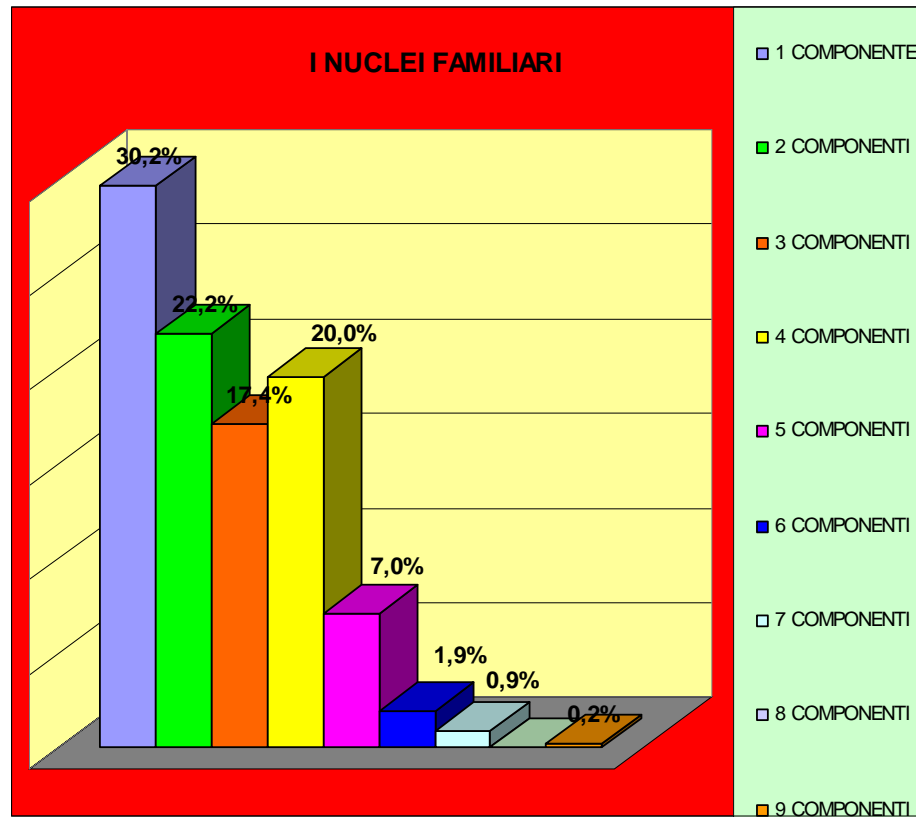
STRUTTURE	TOT	M	F
Età prescolare 0-6 anni	132	60	72
Età scolare 7-14 anni	176	97	79
Età d'occupazione 15-29	459	243	216
Età adulta 30-65 anni	1184	605	579
Età senile > 65 anni	631	255	376
TOTALE	2582	1260	1322



COMUNE DI SANTULUSSURGIU

INDICATORI DI POPOLAZIONE

composizione dei nuclei familiari									
componenti	1	2	3	4	5	6	7	8	9
	32%	22%	17%	20%	7.0%	1.9%	0.9%	0%	0.2%
n.nuclei familiari	297	219	171	196	71	19	9	0	2
Tot. Nuc. Fam. 984	TOT.POPOLAZIONE 2582								



COMUNE DI SANTULUSSURGIU

BILANCIO 2006

INDICATORI DI POPOLAZIONE

Andamento demografico

POPOLAZIONE AL 31/12/2005	M	F	TOT
Nati nell'anno	6	12	18
Deceduti nell'anno	20	10	30
Saldo naturale dell'anno	-14	2	-12
Immigrati nell'anno	8	12	20
Emigrati nell'anno	12	19	31
Saldo migratorio nell'anno	-4	-7	-11
Tasso natalità dell'anno	0,23%	0,46%	0,70%
Tasso mortalità dell'anno	0,77%	0,39%	1,16%

COMUNE DI SANTULUSSURGIU

BILANCIO 2006

INDICATORI

DATI TERRITORIALI		VALORE		
Superficie complessiva		10.000 kmq		
Rete fognaria nera		22,9 km		
Rete acquedotto		25,59 km		

STRUTTURE		NUMERO		
scuole materne		1		
Scuole elementari		1		
Scuole medie		1		
Residenze per anziani		1		

ALIQUOTE E TARIFFE 2006

ICI

1° CASA							5 per 1000
2° CASA							5 per 1000
AREE FABBRICABILI							5 per 1000

TASSA RIFIUTI SOLIDI URBANI RUOLO 2006

							Euro
USO DOMESTICO							0,85/mq
USO NON DOMESTICO							0,115/mq

Per il ruolo 2006, in attesa della rideterminazione della nuova tariffa, sarà introdotto il corrispettivo a nucleo familiare in relazione ai componenti.

ALIQUOTE E TARIFFE 2006

SERVIZIO ACQUEDOTTO

	€
ACQUA USO AGRICOLO FINO 20Mc	1,03/ mc
ACQUA USO AGRICOLO DA 21 A 50Mc	1,54/ mc
ACQUA USO AGRICOLO OLTRE 50 Mc	3,62/ mc
ACQUA USO DOMESTICO FINO A 70 MC	0,28/ mc
ACQUA USO DOMESTICO OLTRE 70 MC	0,35/ mc
QUOTA FISSA PER CONTATORI FERMI PRO CAPITE	50 mc

ALIQUOTE E TARIFFE 2006

SERVIZIO FOGNATURA							0,099 /mc
SERVIZIO DEPURAZIONE							0,264 /mc

MENSA SCUOLA MATERNA							
							€
ALUNNI SCUOLA MATERNA (A PASTO)							€ 1,00

TRASPORTO ALUNNI SCUOLA MEDIA							
							€
TARIFFA TRASPORTO ALUNNI SCUOLA MEDIA (mensile)							€ 12,00

IL BILANCIO 2006

**Il bilancio di previsione del Comune di Santu Lussurgiu risulta in pareggio:
una previsione di entrata e di spesa, pari a €3.665.477,09.**

**Questo valore complessivo fornisce solo un'informazione sintetica sull'attività
che il comune intende sviluppare nell'anno 2006.**

bilancio	entrate	spese
corrente	€2.823.086,33	€2.776.028,33
investimenti	€313.732,56	€340.390,76
accens/rimb prestiti	€26.658,20	€47.058,00

Il bilancio di previsione del Comune di Santu Lussurgiu risulta in pareggio: con una previsione di entrata e di spesa, pari a €3.665.477,09.

bilancio	entrate	spese
corrente	€2.823.086,33	€2.776.028,33

bilancio	entrate	spese
INVESTIMENTI	€313.732,56	€340.390,76

BILANCIO CORRENTE

In tale parte sono riportate le spese e le entrate necessarie per il funzionamento giornaliero del Comune

- ▶ gasolio, ecc.)
- ▶ prestazioni di servizio (telefono, acqua, luce, ecc.)
- ▶ trasferimenti (contributi volti a promuovere attività di competenza)
- ▶ rate di ammortamento per i mutui che il Comune ha contratto.

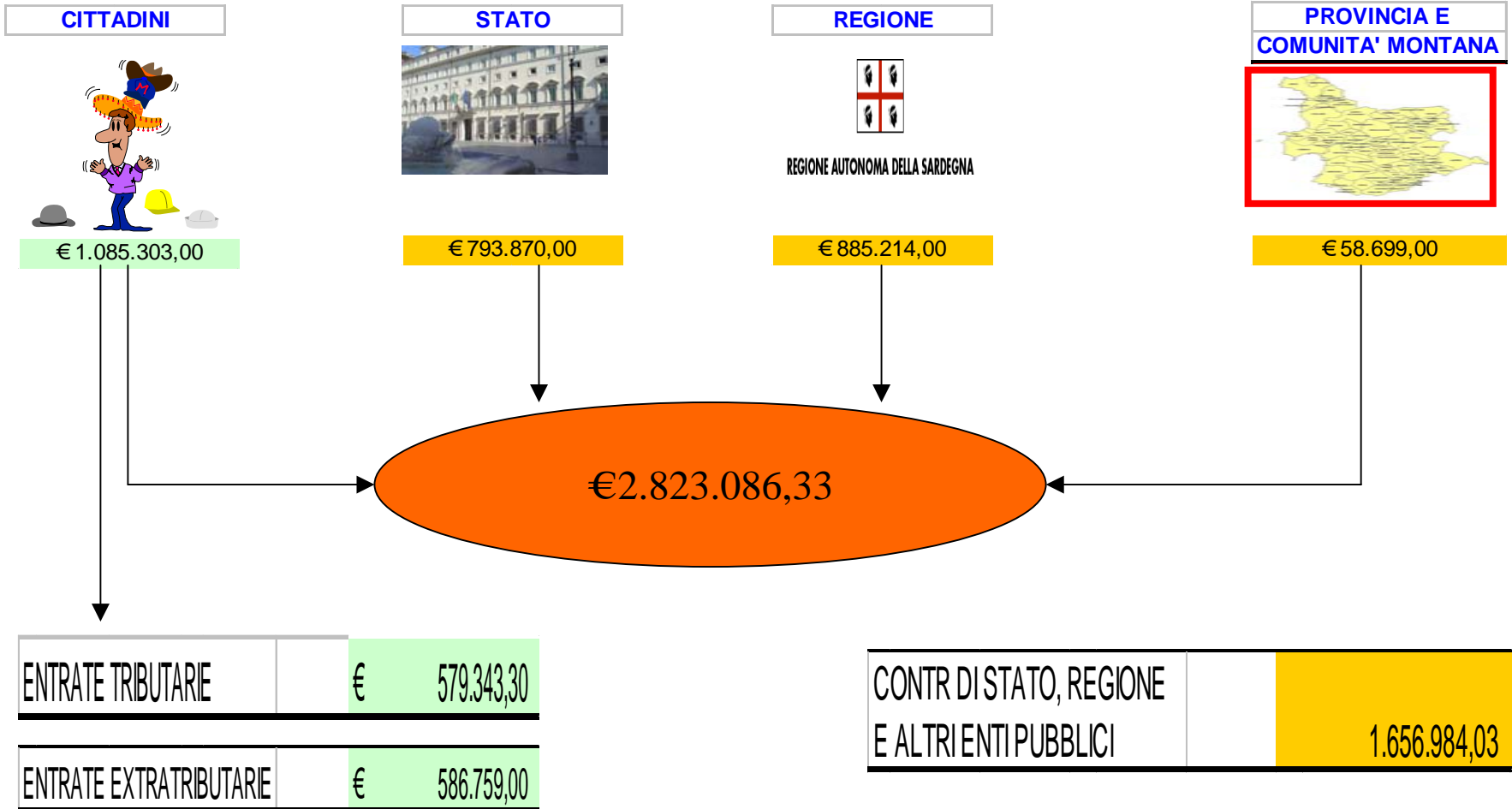
BILANCIO INVESTIMENTI

In tale parte, invece, sono riportate le spese che l'ente sostiene per la realizzazione di opere pubbliche in particolare:

- ▶ **strade interne ed esterne**
- ▶ **manutenzione immobili (interventi strutture sportive ippiche(s.leonard e sociali).**
- ▶ **rete idrica e fognante**
- ▶ **manutenzione straordinaria parco macchine.**
- ▶ **acquisto beni durevoli per uffici e scuole (computer ecc.)**

IL BILANCIO CORRENTE 2006

PER POTER FORNIRE SERVIZI ALLA COLLETTIVITA'
IL COMUNE PREVEDE DI ACQUISIRE RISORSE DA:



contributo pro capite cittadino	€	39%
contributo pro capite Stato e altri	€	61%

le entrate

ENTRATE TRIBUTARIE

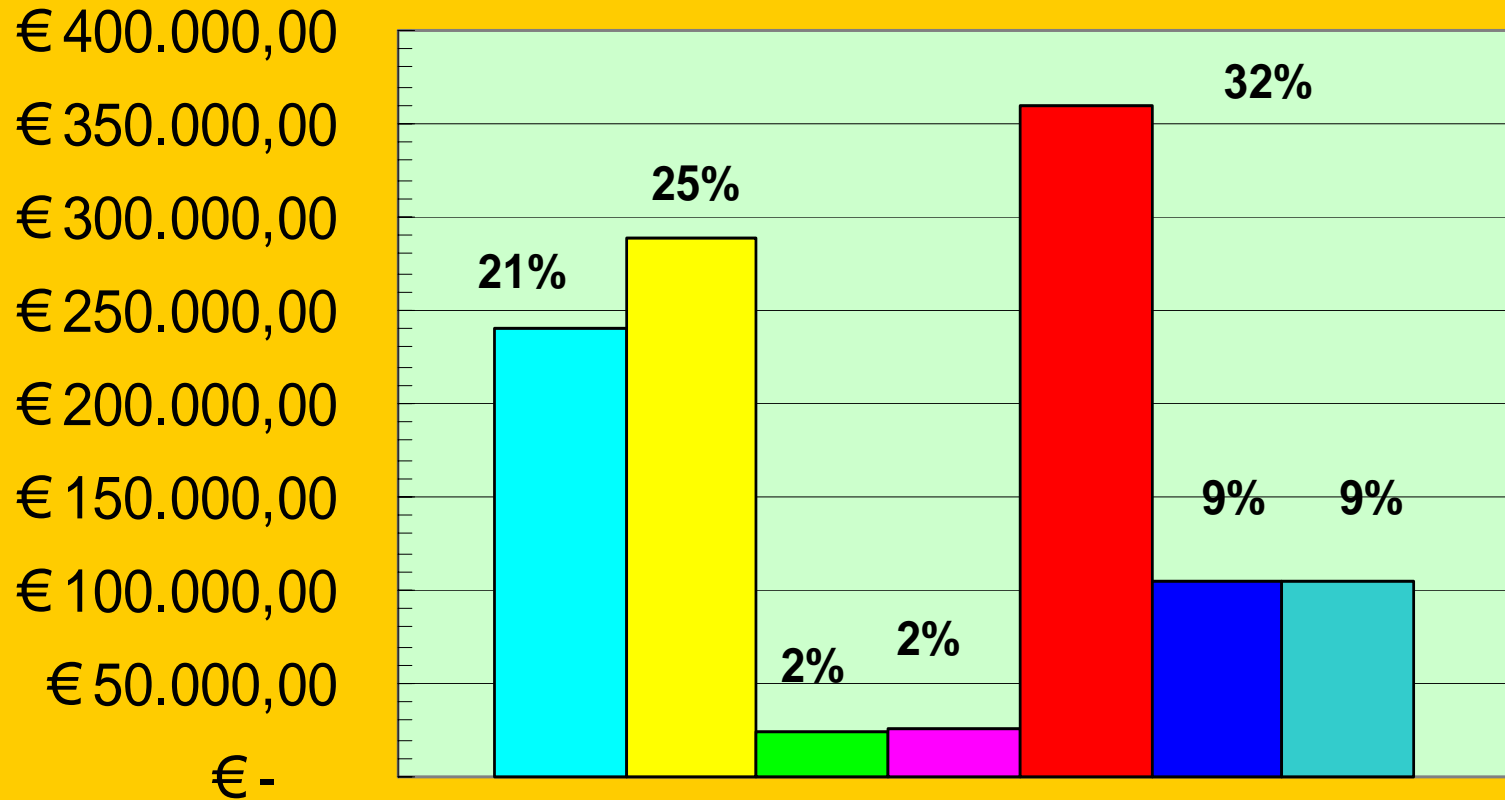
IMPOSTA	IMPORTO
ICI anno 2006 e anni precedenti	€ 240.000,00
Tassa per la raccolta dei rifiuti	€ 288.108,00
addizionale consumo energia elettrica	€ 24.985,30
tassa occupazione spazi e aree pubbliche, imposta pubblicità e tassa concorsi	€ 26.250,00

ENTRATE EXTRATRIBUTARIE

ENTRATA	IMPORTO
proventi servizi pubblici (diritti di segreteria per rilascio cert.i, carte d'id.serv.mensa trasporto,	€ 376.466,00
proventi beni comunali (proventi da emittenti televisive, fitti fabbricati, proventi taglio boschi)	€ 105.524,00
interessi attive e altri proventi (proventi rilascio copie, rimborsi diversi, concorso utenti accompagnamento c/o	€ 104.769,00

Pressione tributaria pro capite
€224,38

entrate tributarie ed extratributarie

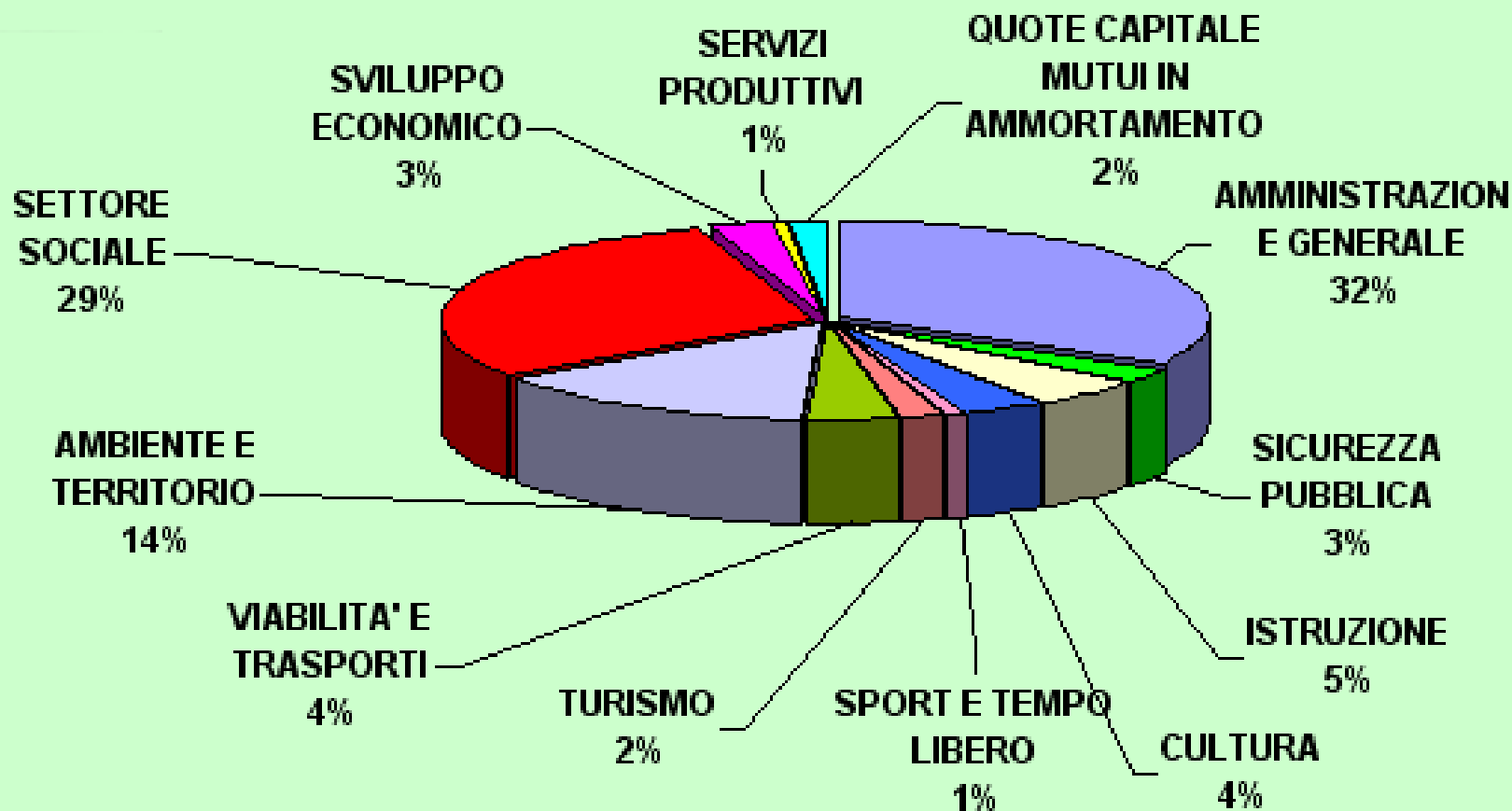


- ICI
- Tassa per la raccolta dei rifiuti
- addizionale consumo energia elettrica
- imposta pubblicità e tassa concorso tassa occupazione spazi e aree pubbliche
- proventi servizi pubblici
- proventi beni comunali

la spesa

COME SARANNO SPESE LE ENTRATE CORRENTI RACCOLTE?

<i>funzioni da n. 1 a n. 12</i>						
Sindaco, Segretario, ufficio tecnico, servizio finanziario, servizio Anagrafe e stato civile - AMMINISTRAZIONE GENERALE -						€ 928.118,13
polizia municipale - SICUREZZA PUBBLICA -						€ 74.606,00
scuola materna, elementare, istruzione secondaria - ISTRUZIONE -						€ 139.333,00
biblioteche ed attività culturali - CULTURA -						€ 101.828,20
campo sportivo comunale e manifestazioni sportive e ricreative - SPORT E TEMPO LIBERO -						€ 25.273,00
servizi turistici, manifestazione turistiche -TURISMO -						€ 52.718,00
STRADE INTERNE ED ESTERNE (viabilità)						€ 112.399,00
acquedotto, fognature e dep, parchi e giard - AMBIENTE E TERRITORIO -						€ 407.116,00
strutture residenziali per anziani, ass e beneficenza - SETTORE SOCIALE -						€ 838.158,00
mercato ambulante, servizi relativi al commercio -SVILUPPO ECONOMICO -						€ 81.479,00
SERVIZI PRODUTTIVI (erogazione acqua ecc.)						€ 15.000,00
QUOTE CAPITALE MUTUI IN AMMORTAMENTO						€ 47.058,00
					TOTALE	€ 2.823.086,33



la spesa in base alle funzioni

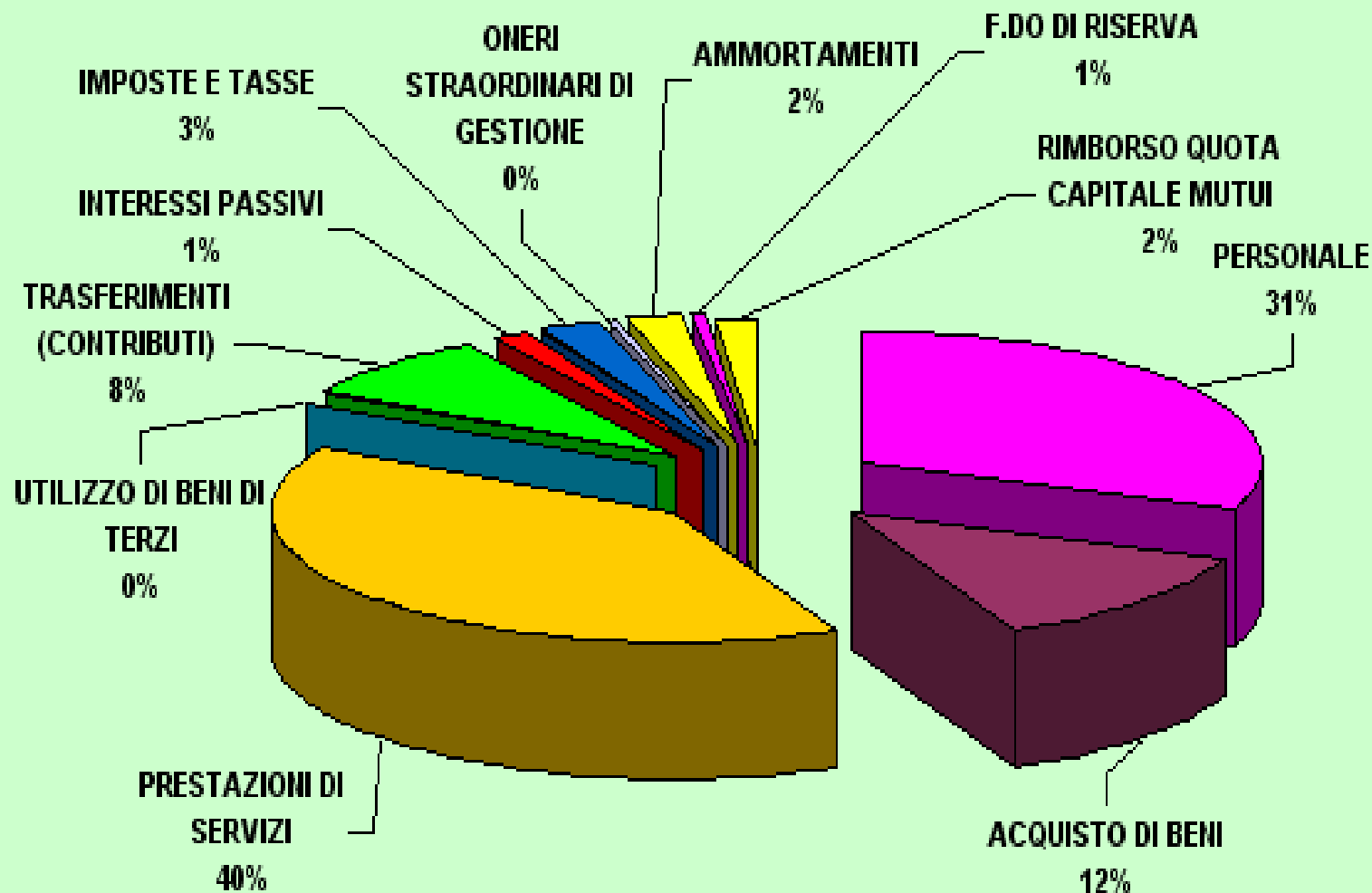
la spesa

PER PAGARE COSA?

interventi da n. 1 a n. 10

PERSONALE (24 dipendenti)	€ 873.867,86
ACQUISTO DI BENI (cancelleria, luce, spese tel ecc.)	€ 350.172,00
PRESTAZIONI DI SERVIZI (assistenza , assicurazioni, pul.locali).	€1,122,880,00
FITTI VARI	€ 259,00
TRASFERIMENTI (CONTRIBUTI)	€ 231.770,19
INTERESSI PASSIVI SU MUTUI	€ 38.933,00
IMPOSTE E TASSE (Irap, iva)	€ 72.507,28
ONERI STRAORDINARI DI GESTIONE	€ 6.963,00
AMMORTAMENTI	€ 62.154,00
F.DO DI RISERVA	€ 16.522,00
RIMBORSO QUOTA CAPITALE MUTUI	€ 47.058,00
TOTALE	€2,823,086,33

LA SPESA in base agli interventi



**CONTRIBUTI
DELLO STATO**




**CONTRIBUTI
DELLA REGIONE**



**MUTUI E
PRESTITI**



**ALTRE
ENTRATE**



€12.486,72

€203.245,84

€26.658,20

€98.000,00

Investimenti

€340.390,76

le spese

in quali settori saranno realizzati gli investimenti?

AMMINISTRAZIONE GENERALE Sindaco, Segretario, ufficio tecnico, servizio finanziario, servizio Anagrafe e stato civile -	€ 27.540,00
ISTRUZIONE -acquisto arredi scuole medie, elementari, materne	€ 3.000,00
interventi unla, pubblicazioni varie - CULTURA -	€ 12.486,72
promozione del territorio, interventi a San Leonardo - TURISMO -	€ 20.000,00
INTERVENTI STRAORDINARI STRADE	€ 47.000,00
interventi su sorgenti, e varie - AMBIENTE E TERRITORIO -	€ 128.658,20
mercato ambulante, servizi relativi al commercio - SVILUPPO ECONOMICO -	€ 101.705,84
TOTALE	€ 340.390,76

**AMMINISTRAZION
E GENERALE**

ISTRUZIONE

CULTURA

**SVILUPPO
ECONOMICO**

8%

1%

4%

30%

TURISMO

6%


**VIABILITA' E
TRASPORTI**

14%

**AMBIENTE E
TERRITORIO -**

37%

INVESTIMENTI 2006



FINE
FINE